

VIII その他

- 1 . 水質検査受託業務及び実績
- 2 . 供給水の水質管理目標の達成状況
おいしい水要件の達成状況
- 3 . 水質センター・海水淡水化センター概要

1. 水質検査受託業務及び実績

ア 水質検査の項目及び検査料(令和元年度(平成31年度))

検査区分	検査料		概要	
	R1/9/30まで (8%税込)	R1/10/1から (10%税込)		
全項目	1検体につき 151,200 円	1検体につき 154,000 円	水質基準に関する省令(平成15年厚生労働省令第101号)の表に掲げる項目(51項目)	
全項目+水質管理目標(浄水)	1検体につき 183,600 円	1検体につき 187,000 円	水質基準51項目及び平成15年厚生労働省水道健康局長通知に掲げる項目のうち22項目(73項目)	
原水全項目	1検体につき 118,800 円	1検体につき 121,000 円	水質基準に関する省令(平成15年厚生労働省令第101号)の表に掲げる項目のうち、味、消毒副生成物を除く項目(39項目)	
原水全項目(カビ臭を除く)	1検体につき 108,000 円	1検体につき 110,000 円	水質基準に関する省令(平成15年厚生労働省令第101号)の表に掲げる項目のうち、味、消毒副生成物、カビ臭を除く項目(37項目)	
原水全項目+水質管理目標(原水)	1検体につき 140,400 円	1検体につき 143,000 円	原水全項目39項目及び平成15年厚生労働省水道健康局長通知に掲げる項目のうち20項目(59項目)	
理化学A	1検体につき 6,192 円	1検体につき 6,307 円	亜硝酸態窒素、硝酸態窒素及び亜硝酸態窒素、鉄、マンガン、塩化物イオン、有機物、硬度、pH値、味(原水は除く)、臭気、色度、濁度(12項目)	
理化学B	1検体につき 5,400 円	1検体につき 5,500 円	塩化物イオン、有機物、pH値、味(原水は除く)、臭気、色度、濁度(省略不可項目の内、理化学検査項目)(7項目)	
細菌	1検体につき 2,027 円	1検体につき 2,064 円	一般細菌、大腸菌(2項目)	
消毒副生成物	1検体につき 48,600 円	1検体につき 49,500 円	トリハロメタン類、クロロ酢酸、ジクロロ酢酸、トリクロロ酢酸、臭素酸、ホルムアルデヒド、シアン、塩素酸(12項目)	
トリハロメタン類	1検体につき 16,200 円	1検体につき 16,500 円	クロロホルム、ジブロモクロロメタン、プロモジクロロメタン、プロモホルム、総トリハロメタン(5項目)	
カビ臭項目	1検体につき 17,322 円	1検体につき 17,642 円	ジェオスミン、2-メチルイソボルネオール(2項目)	
農薬一斉項目(GC/MS)	1検体につき 129,600 円	1検体につき 132,000 円	農薬類のうちGC/MSで一斉分析できる68物質	
農薬一斉項目(LC/MS)	1検体につき 108,000 円	1検体につき 110,000 円	農薬類のうちLC/MSで一斉分析できる38物質	
河川・ダム項目	1検体につき 16,200 円	1検体につき 16,500 円	生物総数、全窒素、全リン、浮遊物質(SS)、溶存酸素(DO)(5項目)	
クリプトスポリジウム等	1検体につき 37,800 円	1検体につき 38,500 円	クリプトスポリジウム、ジアルジア(2項目)	
クリプト指標菌	1検体につき 5,122 円	1検体につき 5,217 円	大腸菌、嫌気性芽胞菌(2項目)	
定量分析	簡易なもの	1成分につき 2,314 円	1成分につき 2,357 円	pH、色度、濁度、一般細菌、塩化物イオン、塩素酸等
	普通のもの	1成分につき 3,045 円	1成分につき 3,102 円	金属類、大腸菌、従属栄養細菌等
	複雑なもの	1成分につき 5,122 円	1成分につき 5,217 円	クロロ酢酸、シアン、臭素酸、1,4-ジオキサン、揮発性有機化合物、陰イオン界面活性剤、非イオン界面活性剤、フェノール、シス-1,2-ジクロロエチレン及びトランス-1,2-ジクロロエチレン、農薬等
	特殊なもの	1成分につき 17,322 円	1成分につき 17,642 円	ホルムアルデヒド、かび臭物質、特殊な農薬等

イ 水質検査受託実績

検査区分(1検体あたりの検査項目数)	検査項目数(検体数 ※1)				
	27年度	28年度	29年度	30年度	元年度(31年度)
全項目 (51)	5,406 (106)	5,253 (103)	5,610 (110)	5,151 (101)	5,100 (100)
全項目+水質管理目標(浄水) (73)	2,920 (40)	2,920 (40)	2,920 (40)	2,774 (38)	2,774 (38)
原水全項目 (39)	2,223 (57)	1,989 (51)	2,535 (65)	2,535 (65)	2,106 (54)
原水全項目(カビ臭を除く) (37)	0	0	0	111 (3)	0
原水全項目+水質管理目標(原水) (59)	4,012 (68)	3,835 (65)	3,894 (66)	3,717 (63)	3,599 (61)
理化学A (12)	6,576 (548)	6,660 (555)	6,528 (544)	6,408 (534)	6,576 (548)
理化学B (7)	1,526 (218)	1,533 (219)	1,617 (231)	1,617 (231)	1,624 (232)
細菌 (2)	1,320 (660)	1,316 (658)	1,320 (660)	1,294 (647)	1,306 (653)
消毒副生成物 (12)	1,704 (142)	1,716 (143)	1,740 (145)	1,704 (142)	1,716 (143)
トリハロメタン類 (5)	175 (35)	175 (35)	175 (35)	170 (34)	175 (35)
カビ臭項目 (2)	738 (369)	760 (380)	848 (424)	846 (423)	840 (420)
農薬一斉項目(GC/MS) (68) ※2	0	0	0	0	0
農薬一斉項目(LC/MS) (38) ※3	0	0	0	0	0
河川・ダム項目 (5)	15 (3)	15 (3)	15 (3)	15 (3)	15 (3)
クリプトスポリジウム等 (2)	298 (149)	300 (150)	336 (168)	340 (170)	324 (162)
クリプト指標菌 (2)	874 (437)	834 (417)	942 (471)	930 (465)	858 (429)
その他の項目	2,579 (2,579)	2,536 (2,536)	2,629 (2,629)	2,582 (2,582)	2,694 (2,694)
合計	30,366 (5,411)	29,842 (5,355)	31,109 (5,591)	30,194 (5,501)	29,707 (5,572)

※1 「その他の項目」については、検査項目数を検体数とする。

※2 平成29年度までは(72)、平成30年度は(71)

※3 平成27年度は(30)、平成28年度は(37)、平成29年度は(38)、平成30年度は(39)

2. 供給水の水質管理目標の達成状況（福岡地区水道企業団）

令和元年度は遊離残留塩素が20回(11か所)管理目標値0.8mg/Lを超過した。また、6月に新深江でpHが1回7.3となり、管理目標値7.4～7.8を下回った。

水質項目	企業団 水質管理目標値 (供給水) ^{*1)}	令和元年度の配水池 水質検査結果 平均値 ^{*2)} (最低値～最高値)	備考
色度 (度)	1未満	1未満	【基礎的性状】 水に付いている色の程度を示すもの。
濁度 (度)	0.1未満	0.1未満	【基礎的性状】 水の濁りの程度を示すもの。
pH (－)	7.5程度 (7.4～7.8)	7.5 (7.3～7.7)	【基礎的性状】 低pHでは腐食に、高pHでは味、手触り、消毒効果に影響する。
遊離残留塩素 (mg/L)	0.2～0.8	0.63 (0.41～1.05)	【消毒・臭い】 水道水の中に消毒効果のある状態で残っている塩素の量。 (水道法では衛生確保のため塩素消毒を行う事が定められている。)
紫外線吸光度 (－)	0.080以下 (UV260nm, 50mmセル)	0.031 (0.016～0.063)	【有機物濃度指標】 有機物による汚れの度合いを示し、生活雑排水などの混入によっても増加。水道水中に多いと渋みをつける。
ジェオスミン (mg/L)	0.000005以下 (5ng/L)	0.000001未満	【かび臭】 湖沼等で富栄養化に伴い発生した藍藻類より産生される異臭味の原因物質。かび臭を発生。
2-メチルイソボルネオール (mg/L)	0.000003以下 (3ng/L)	0.000001未満	同上
総トリハロメタン (mg/L)	0.040以下	0.013 (0.002～0.030)	【消毒副生成物】 原水中の有機物と消毒剤の塩素が反応して生成。発ガン性が指摘され、平成4年に基準値が設定された。
農薬類 (－)	検出値と目標値の比の和 として、0.1以下	0.1以下	【農薬】 殺菌剤、除草剤、殺虫剤等の農薬のうち、114物質が「対象農薬リスト」に掲載されている。

*1) 用水供給地点（配水池等に供給する水）における目標値

*2) 令和元年度の全配水池の平均値（農薬類は浄水池の値）

(参考) おいしい水の要件達成状況

令和元年度は、遊離残留塩素を除き、概ねおいしい水の要件を満足していた。
記載している水質検査結果は、浄水の平均値である。本企業団の送水領域は広域であることから、末端での残留塩素を確保する目的で、特に夏期の高水温時に浄水の残留塩素目標値を高く設定している。

参考：おいしい水研究会 昭和60年4月24日報告

水質項目	おいしい水の要件	令和元年度の浄水*1) 水質検査結果 平均値 (最低値～最高値)	摘要
蒸発残留物 (mg/L)	30～200mg/L	120 (91～143)	主にミネラルの含有量を示し、量が多いと苦味・渋味等が増し、適度に含まれると、こくのあるまろやかな味がする。
硬度 (mg/L)	10～100mg/L	43.4 (35.0～50.1)	ミネラルのなかで量的に多いカルシウム・マグネシウムの含有量を示し、硬度の低い水はくせがなく、高いと好き嫌いがでる。カルシウムに比べてマグネシウムの多い水は渋味を増す。
遊離炭酸 (mg/L)	3～30mg/L	5.0 (3.3～8.5)	水にさわやかな味を与えるが、多いと刺激が強くなる。
過マンガン酸カリウム消費量 (mg/L)	3mg/L以下	1.0 (0.7～1.3)	有機物量を示し、多いと渋味をつけ、多量に含むと塩素の消費量に影響して水の味を損なう。
臭気度 (-)	3以下	1未満	水源の状況により、様々なにおいがつくると不快な感じがする。
残留塩素 (mg/L)	0.4mg/L以下	0.78 (0.62～1.09)	水道水中に残留している消毒用の塩素のこと。衛生上、0.1mg/L以上を確保する必要がある。濃度が高いと水にカルキ臭を与え、水の味をまずくする。
水温 (℃)	最高20℃以下	18.7 (9.8～29.4)	夏に水温が高くなると、あまりおいしくないと感じられる。冷やすことにより、カルキ臭などのおいが気にならなくなり、おいしく飲める。

*1) 1系浄水池の水

水のおいしさは様々な要件によって左右される。例えば、飲む人の置かれた条件によって違うが、次のようなとき、おいしく感じる。

- ① 水温が体温よりも20～25℃低いとき。
 - ② 気温が高く、湿度の低いとき。
 - ③ 喉の渴いているとき。特に運動をしたあとなど。
 - ④ 水を飲む容器や周囲の雰囲気と適合したとき。
 - ⑤ においの感覚の最も敏感な朝、水ににおいが感じられないとき。
- 特に、水温は水のおいしさを決める重要な要素である。

主要検査機器（水質センター）

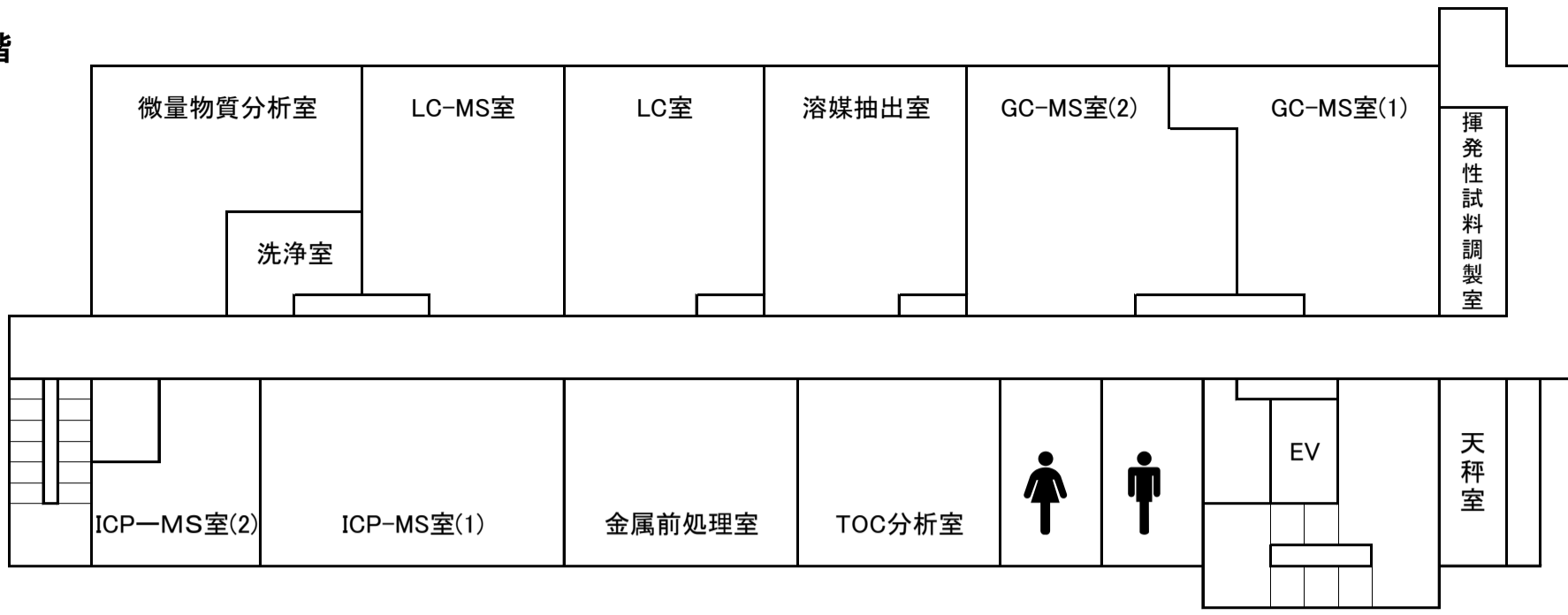
（令和2年7月現在）

		室名	機器名
水質センター	2階	第1理化学試験室	色濁度計，pH計，分光光度計，電導度計，遠心器，乾熱滅菌器，多項目水質分析計，純水製造装置，恒温水槽
		臭気試験室	恒温水槽
		天秤室	上皿天秤，分析用天秤
		検査準備室	定温乾燥器
		生物試験室	遠心器，吸引ろ過器
		第2理化学試験室	溶存酸素計，BODふらん器，FTIR装置，蛍光X線装置，実体顕微鏡
		検鏡室	生物顕微鏡，落斜蛍光顕微鏡，PCR装置
		細菌試験室	定温乾燥器，恒温水槽（指標菌用），吸引ろ過器，遠心器
		培養室	ふらん器
	滅菌室	高圧蒸気滅菌器，製氷器	
	3階	LC-MS室	高速液体クロマトグラフ質量分析計，超純水製造装置
		LC室	高速液体クロマトグラフ，イオンクロマトグラフ
		溶媒抽出室	自動固相抽出装置，濃縮装置，振とう機
		GC-MS室（1）	ガスクロマトグラフ質量分析計（ヘッドスペースサンプラー付） ガスクロマトグラフ質量分析計（パーティクルトラップ機能付き）
		GC-MS室（2）	ガスクロマトグラフ質量分析計
		ICP-MS室（1）	誘導結合プラズマ質量分析計
		ICP-MS室（2）	自動固相抽出装置
		金属前処理室	超純水製造装置，ブロックヒーター
		TOC分析室	水銀分析装置，TOC計，超純水製造装置
天秤室		上皿天秤，分析用天秤，精度管理用天秤	
揮発性試料調製室	乾熱滅菌器		
浄水場	3階	毎日試験室	色濁度計，pH計，分光光度計，恒温水槽，ジャーテスター，電導度計，微粒子カウンター，アンモニア計，ピコプランクトンカウンター，マッフル炉
		天秤室	上皿天秤，分析用天秤

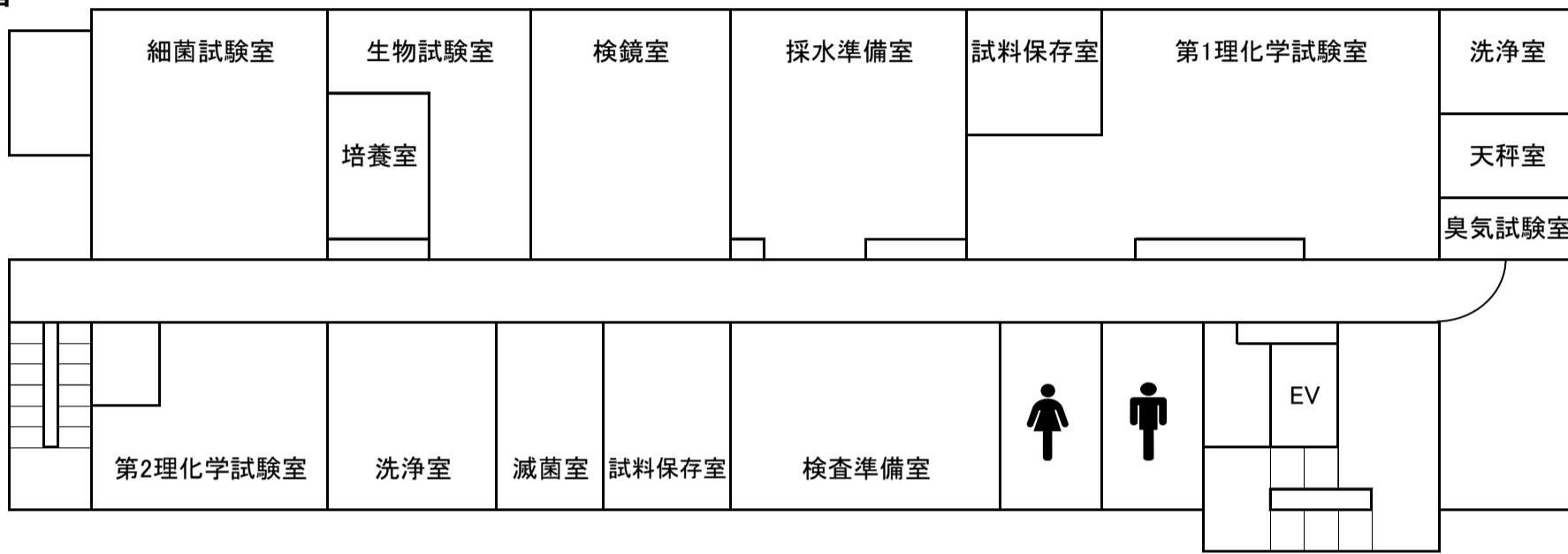
水質センター本館

浄水場管理本館3階へ

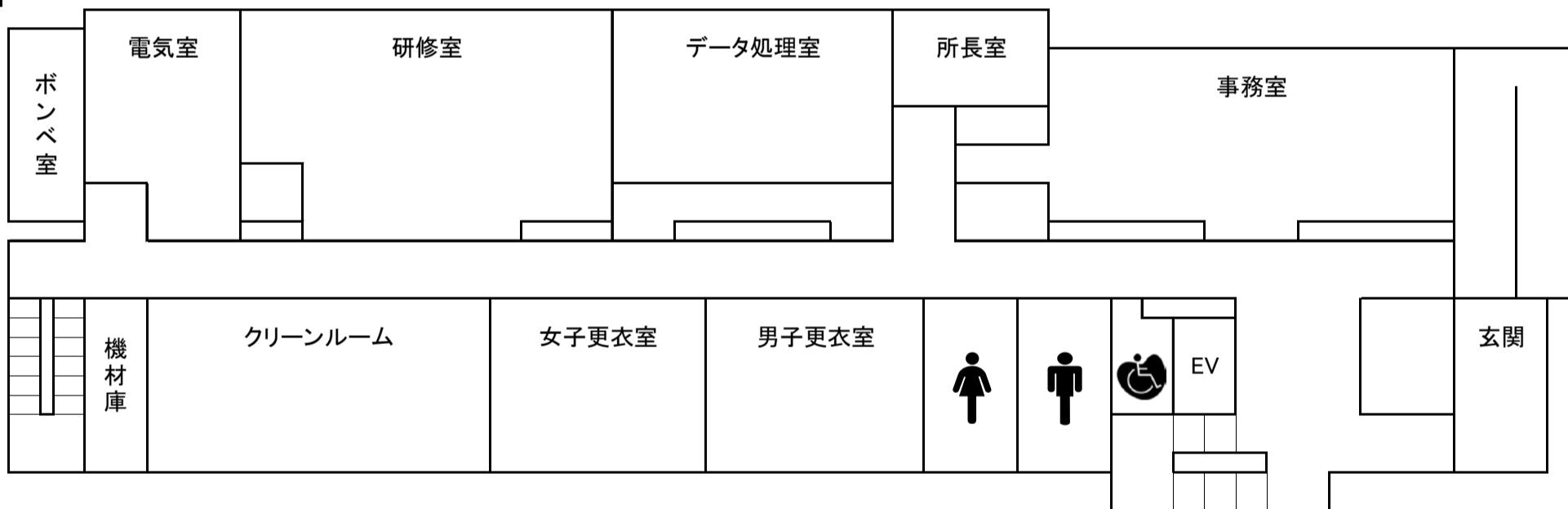
3階



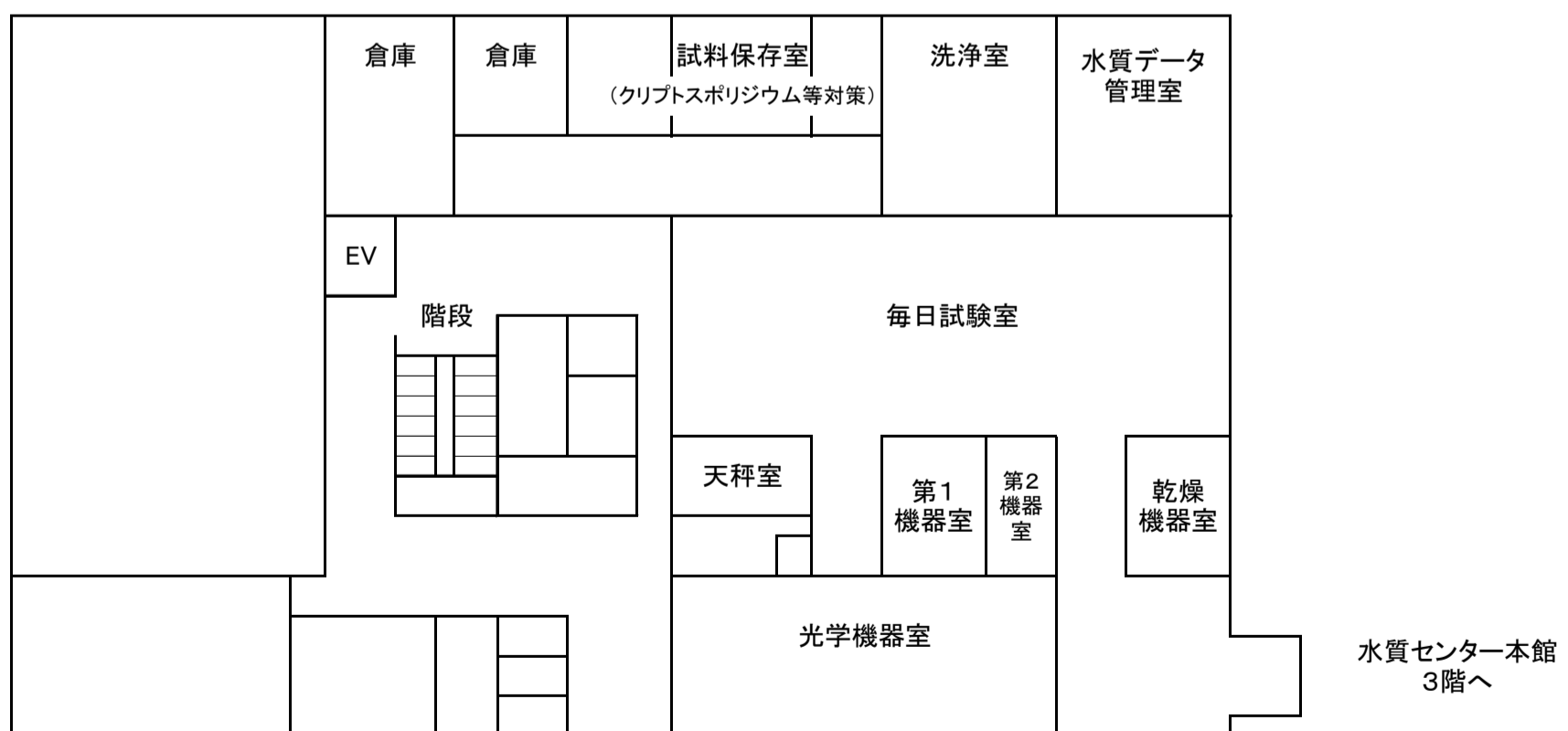
2階



1階

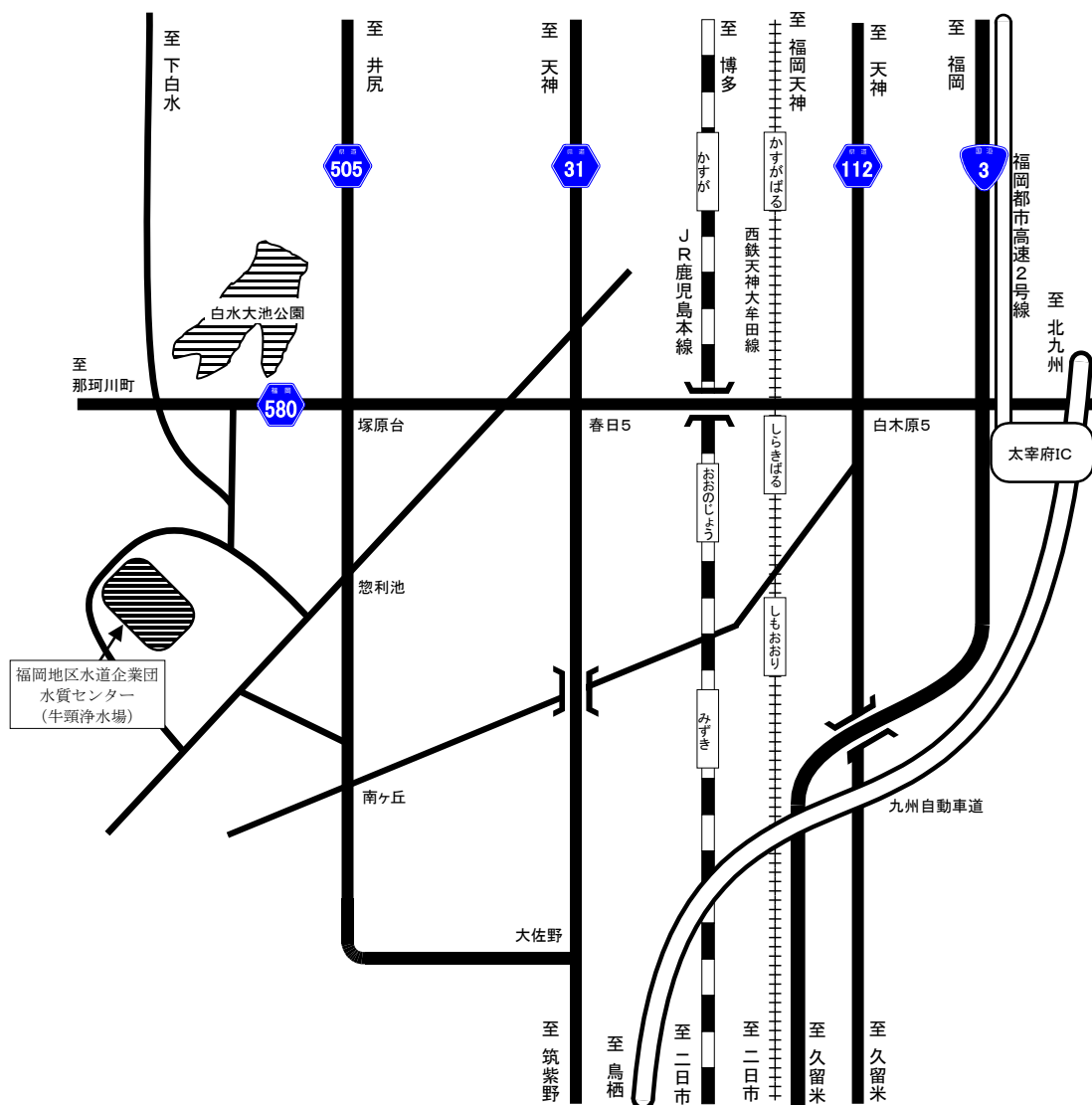


浄水場管理本館3階



水質センターへのアクセス

〒816-0971 福岡県大野城市牛頸一丁目1番1号
 TEL 092-596-6169
 FAX 092-596-3259



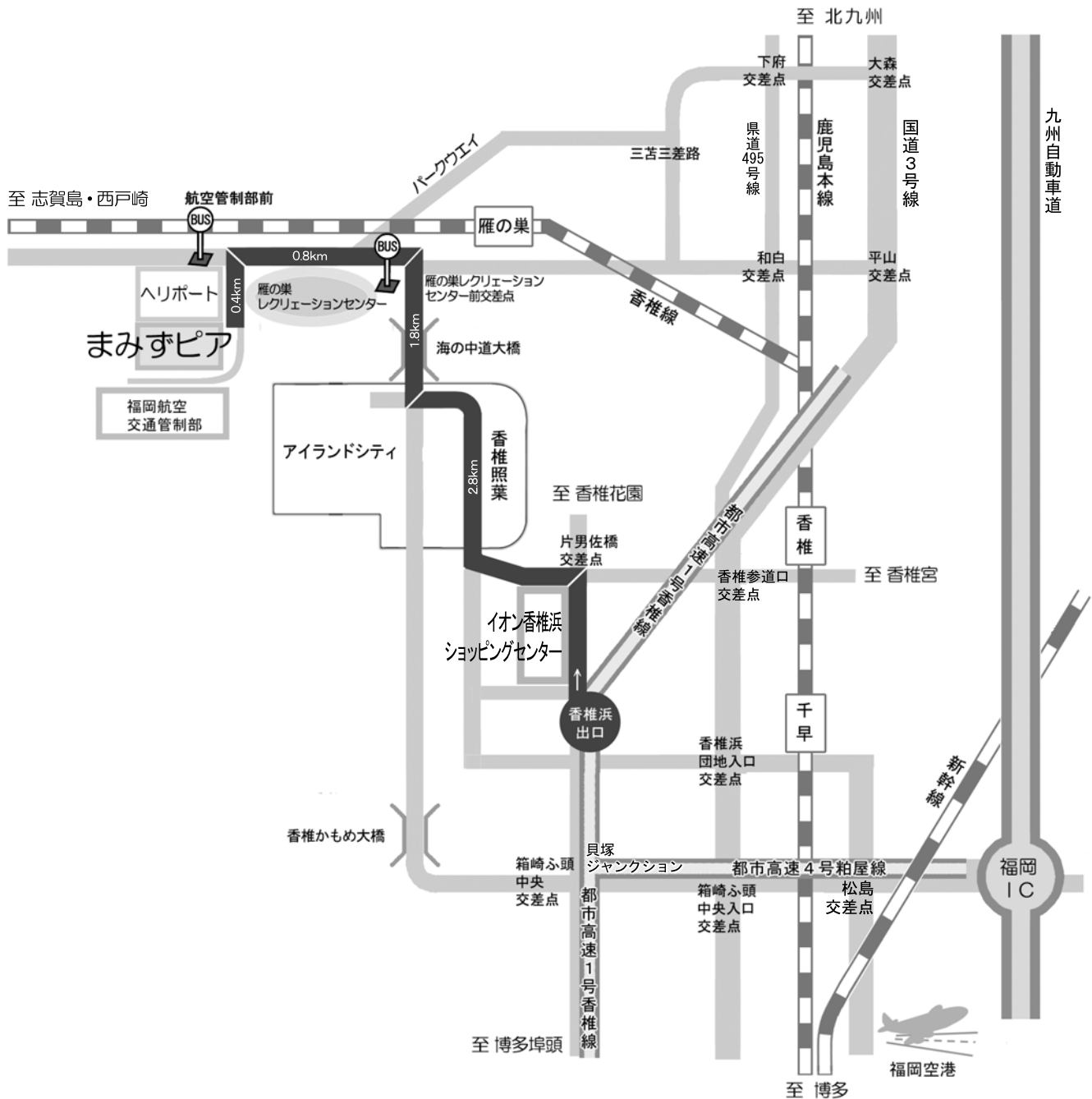
- | | | |
|-----------|----|-----------------------|
| ・福岡市内(天神) | 車 | 40分 |
| ・太宰府IC | 車 | 20分 |
| ・福岡空港 | 車 | 30分 |
| ・西鉄下大利駅 | バス | 20分
(21番 平野ハイツ 降車) |
| ・JR大野城駅 | 車 | 10分 |
| | バス | 16分
(20番 平野ハイツ 降車) |

まみずピア（海水淡水化センター）へのアクセス

〒811-0204 福岡県福岡市東区大字奈多1302番122

TEL 092-608-6262

FAX 092-608-6256



- 航空管制部前バス停から 徒歩 約8分(約0.5km)
- 雁の巣レクリエーションセンターバス停から 徒歩 約15分(約1.3km)
- JR香椎線雁ノ巣駅から 徒歩 約25分(約2km)
- 県道495号線和白交差点から 約10分(約4.5km)
- 都市高速1号香椎線香椎浜ランプからアイランドシティ経由 約15分(約6km)
- 福岡空港からアイランドシティ経由 約30分(約15km)
- 福岡ICから都市高速-香椎浜ランプ-アイランドシティ経由 約30分(約20km)