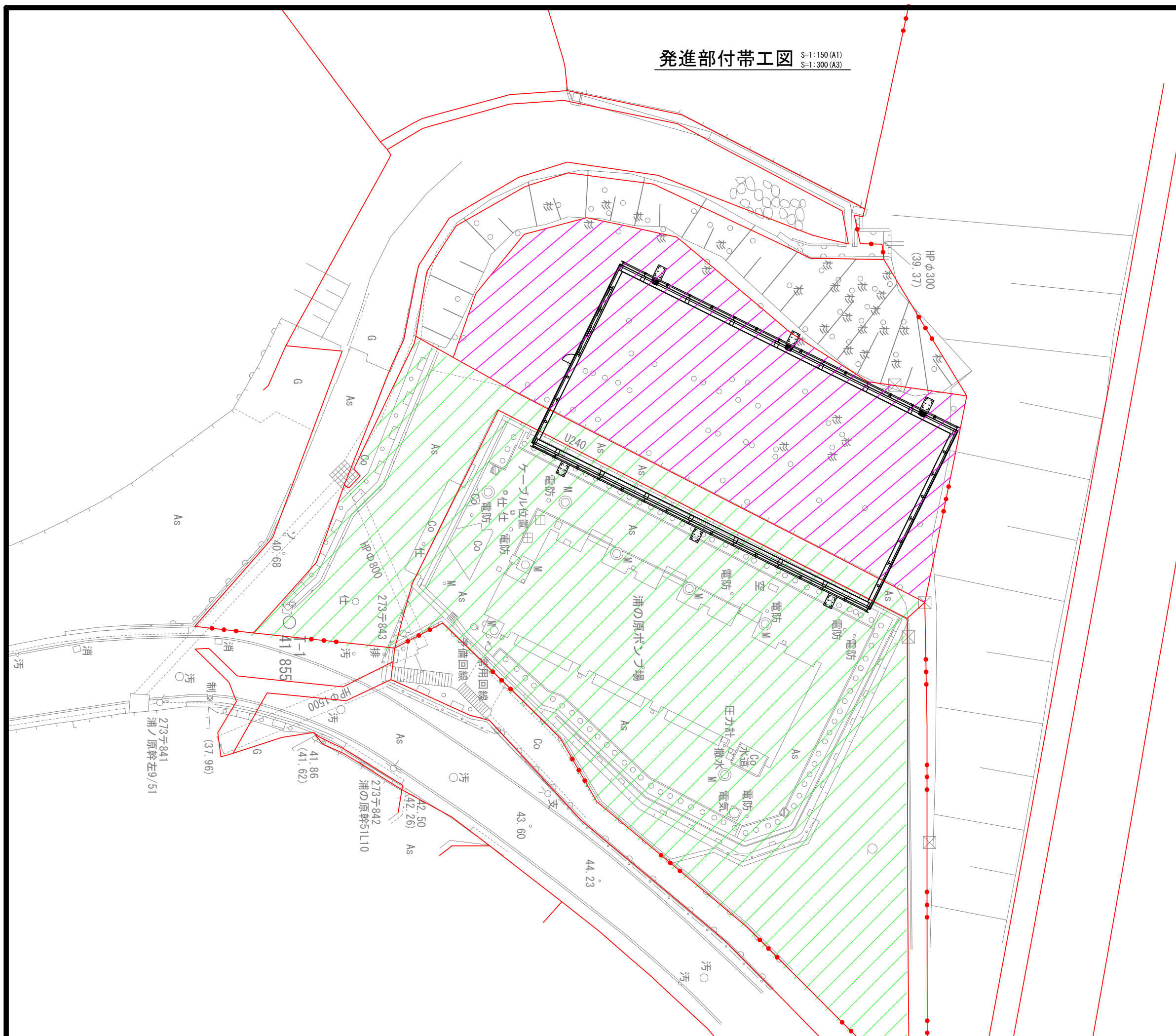




S=1:150 (A1)



 借地予定地

 福岡地区水道企業団

工 事 件 名	夫婦石系片縄地区送水管布設工事		
図 面 名 称	発進部付帯工図		
図 面 番 号	28 / 30	縮 尺	図示
管 種 管 径	φ 1100 DIP-PN, UF, S		
布 設 延 長	L=625.1m		
製 図	令和 7 年 10 月 日		
福岡地区水道企業団			